



LA NOSTRA
MONETA

LE BANCONOTE DELLA SERIE EUROPA



LA SERIE EUROPA AL COMPLETO

120 x 62 mm



127 x 67 mm



133 x 72 mm



140 x 77 mm



147 x 77 mm



153 x 77 mm



Perché nuove banconote?

Le banconote devono essere regolarmente aggiornate per rimanere sempre difficili da falsificare. Per questa ragione la BCE ha sviluppato la serie Europa.

Grazie alle avanzate caratteristiche di sicurezza, le banconote della serie Europa sono più sicure di quelle della prima serie. I nuovi biglietti sono stati introdotti gradualmente in ordine ascendente nel corso degli ultimi anni. Con l'emissione delle banconote da €100 e €200 il 28 maggio 2019 si completa la serie Europa.

I nuovi biglietti da €100 e €200 sono dotati di un ologramma con satellite e di altre caratteristiche di sicurezza avanzate. Le banconote, oltre a una protezione più efficace dalla falsificazione, presentano una veste grafica rinnovata.

Le nuove banconote da €100 e €200, come gli altri tagli della serie Europa, circoleranno insieme ai biglietti della prima serie. Tutte le banconote della prima serie, compreso il biglietto da €500, continuano ad avere corso legale e possono quindi essere utilizzate come mezzo di pagamento e riserva di valore. Manterranno sempre il proprio valore nominale e potranno essere cambiate a tempo indeterminato presso qualsiasi banca centrale nazionale dell'Eurosistema.

FRONTE



Numero verde smeraldo

Muovi una banconota. La cifra produce l'effetto di una luce che si sposta in senso verticale. Inoltre il colore passa dal verde smeraldo al blu scuro.



Ologramma con ritratto

Muovi una banconota. La striscia argentata rivela il ritratto di Europa, la cifra del valore e l'immagine principale.



Elementi stampati in rilievo

Tocca i trattini stampati in rilievo sui margini destro e sinistro della banconota.




Filigrana con ritratto

Guarda una banconota in controluce. Diventano visibili il ritratto di Europa, la cifra del valore e l'immagine principale.

RETRO



FRONTE



Numero verde smeraldo

Muovi una banconota. La cifra produce l'effetto di una luce che si sposta in senso verticale. Inoltre il colore passa dal verde smeraldo al blu scuro.



Ologramma con ritratto

Muovi una banconota. La striscia argentata rivela il ritratto di Europa, la cifra del valore e l'immagine principale.



Elementi stampati in rilievo

Tocca i trattini stampati in rilievo sui margini destro e sinistro della banconota.




Filigrana con ritratto

Guarda una banconota in controluce. Diventano visibili il ritratto di Europa, la cifra del valore e l'immagine principale.

RETRO



FRONTE



Numero verde smeraldo

Muovi una banconota. La cifra produce l'effetto di una luce che si sposta in senso verticale. Inoltre il colore passa dal verde smeraldo al blu scuro.



Finestra con ritratto

Guarda una banconota in controluce. La finestra nell'ologramma rivela, in trasparenza, il ritratto di Europa su entrambi i lati.



Elementi stampati in rilievo

Tocca i trattini stampati in rilievo sui margini destro e sinistro della banconota.




Filigrana con ritratto

Guarda una banconota in controluce. Diventano visibili il ritratto di Europa, la cifra del valore e l'immagine principale.

RETRO



FRONTE



Numero verde smeraldo

Muovi una banconota. La cifra produce l'effetto di una luce che si sposta in senso verticale. Inoltre il colore passa dal verde smeraldo al blu scuro.



Finestra con ritratto

Guarda una banconota in controluce. La finestra nell'ologramma rivela, in trasparenza, il ritratto di Europa in su entrambi i lati.



Elementi stampati in rilievo

Tocca i trattini stampati in rilievo sui margini destro e sinistro della banconota.



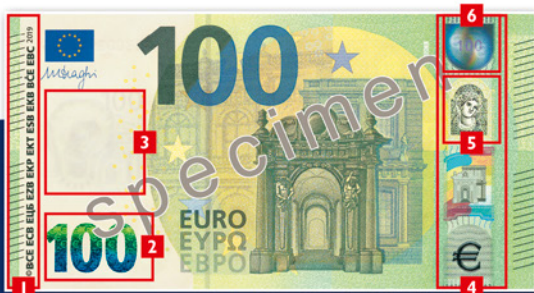
Filigrana con ritratto

Guarda una banconota in controluce. Diventano visibili il ritratto di Europa, la cifra del valore e l'immagine principale.

RETRO



FRONTE



Numero verde smeraldo

Muovi una banconota. La cifra produce l'effetto di una luce che si sposta in senso verticale. Il numero inoltre cambia colore, passando dal verde smeraldo al blu scuro, e al suo interno compare più volte il simbolo €.



Ologramma con satellite

Muovi una banconota. Nella parte superiore della striscia argentata si vede un piccolo simbolo € che ruota attorno al numero. Il simbolo € si distingue più chiaramente se esposto a luce diretta.



Filigrana con ritratto

Guarda una banconota in controluce. Diventano visibili il ritratto di Europa, la cifra del valore e l'immagine principale.



Elementi stampati in rilievo

Tocca i trattini stampati in rilievo sui margini destro e sinistro della banconota.

Finestra con ritratto

Guarda una banconota in controluce. La finestra nell'ologramma rivela, in trasparenza, il ritratto di Europa su entrambi i lati.

RETRO



FRONTE



Numero verde smeraldo

Muovi una banconota. La cifra produce l'effetto di una luce che si sposta in senso verticale. Il numero inoltre cambia colore, passando dal verde smeraldo al blu scuro, e al suo interno compare più volte il simbolo €.



Ologramma con satellite

Muovi una banconota. Nella parte superiore della striscia argentata si vede un piccolo simbolo € che ruota attorno al numero. Il simbolo € si distingue più chiaramente se esposto a luce diretta.



Filigrana con ritratto

Guarda una banconota in controluce. Diventano visibili il ritratto di Europa, la cifra del valore e l'immagine principale.



Elementi stampati in rilievo

Tocca i trattini stampati in rilievo sui margini destro e sinistro della banconota.

Finestra con ritratto

Guarda una banconota in controluce. La finestra nell'ologramma rivela, in trasparenza, il ritratto di Europa su entrambi i lati.

RETRO



Pronto per le nuove banconote da €100 e €200?



Se sei titolare di un esercizio al dettaglio o utilizzi regolarmente dispositivi di controllo dell'autenticità e apparecchiature per la selezione e accettazione delle banconote, devi fare in modo che siano compatibili con i nuovi biglietti da €100 e €200 prima della loro introduzione il 28 maggio 2019.

Contatta il tuo fornitore per verificare se le attrezzature che utilizzi possono essere aggiornate per il riconoscimento dei nuovi biglietti. Un elenco dei tipi di apparecchiature e dispositivi verificati è disponibile nel sito Internet della BCE all'indirizzo:

www.ecb.europa.eu/euro/cashprof/cashhand/devices/html/results.it.html

L'elenco indica se un particolare tipo di apparecchiatura o dispositivo è già stato aggiornato per l'accettazione delle nuove banconote da €100 e €200.

Puoi controllare l'autenticità di una banconota in euro anche applicando il metodo "toccare, guardare, muovere".



Nelle operazioni in contante potresti incorrere, molto raramente, in una banconota sospetta.

In questo caso

- > controlla con attenzione la banconota
- > se hai ancora dubbi non accettarla
- > chiedi un altro biglietto

Se hai già accettato una banconota che ritieni sospetta, non passarla ad altri, perché farla circolare è un reato. Devi invece consegnarla alle forze dell'ordine, a una banca commerciale o alla banca centrale nazionale. Se il biglietto si rivela autentico, riceverai indietro il denaro.

Per maggiori informazioni consulta la pagina
www.ecb.europa.eu/euro/banknotes/ac/html/index.it.html.

Puoi contattare la tua banca centrale nazionale o visitare il suo sito Internet.

Microscrittura

FRONTE



Proprietà verificabili ai raggi infrarossi

FRONTE



RETRO



Luce ultravioletta

FRONTE



RETRO



Pubblicazioni disponibili

Per richiedere altre copie delle pubblicazioni o carte animate, puoi contattare la tua banca centrale nazionale o la Banca centrale europea. Il materiale informativo è disponibile gratuitamente, in quantità ragionevoli, fino a esaurimento delle scorte.



Opuscolo (105 x 210 mm)
Le banconote della serie
Europa



Poster (420 x 594 mm)
Le banconote della serie
Europa e le monete in euro



Carte animate (85 x 54 mm)
Tutti i tagli della serie
Europa



www.nbb.be
Be.Centralcash@nbb.be



www.eestipank.ee
info@eestipank.ee

BANCO DE ESPAÑA
 Eurosistema

www.bde.es
informacionefectivo@bde.es



www.bank.lv
info@bank.lv



www.oenb.at
oenb.info@oenb.at



BANCO DE PORTUGAL
 EURO SISTEMA

www.bportugal.pt
press@bportugal.pt



www.bundesbank.de
info@bundesbank.de



Banc Ceannais na hÉireann
 Central Bank of Ireland
 Eurosistem

www.centralbank.ie
cashcycle@centralbank.ie



www.banque-france.fr
euro-formation@banque-france.fr



www.lb.lt
media@lb.lt



BANK ĊENTRALI TA' MALTA
 CENTRAL BANK OF MALTA

www.centralbankmalta.org
publicrelations@centralbankmalta.org



NARODNÁ BANKA SLOVENSKA
 EUROSYSTEM

www.nbs.sk
info@nbs.sk



www.bsi.si
PR@bsi.si



ΤΡΑΠΕΖΑ ΤΗΣ ΕΛΛΑΔΟΣ
 ΕΥΡΩΣΥΣΤΗΜΑ

www.bankofgreece.gr
press@bankofgreece.gr



BANCA D'ITALIA
 EURO SISTEMA

www.bancaditalia.it
gcm.comunicazione.euro@bancaditalia.it



ΚΕΝΤΡΙΚΗ ΤΡΑΠΕΖΑ ΤΗΣ ΚΥΠΡΟΥ
 ΕΥΡΩΣΥΣΤΗΜΑ

www.centralbank.cy
pressoffice@centralbank.cy



BANQUE CENTRALE DU LUXEMBOURG
 EUROSYSTEM

www.bcl.lu
euro@bcl.lu



www.dnb.nl
info@dnb.nl



www.suomenpankki.fi
info@bof.fi



BANCA CENTRALE EUROPEA
 EURO SISTEMA

Banca centrale europea

Sonnemannstrasse 20
 60314 Frankfurt am Main
 Germania

Tel. +49 69 1344 7455

Fax +49 69 1344 7401

E-mail: info@ecb.europa.eu

www.ecb.europa.eu/banconote